

IBCS für QlikView®

International Business Communication Standards nach HICHERT®SUCCESS



Unsere Software trueChart stellt alle relevanten Geschäftsvorfälle in dynamischen Strukturen aussagekräftig nach IBCS dar. Zudem lassen sich Analyseprozesse einfach verknüpfen und es ist möglich, zentral steuerbare Kommentierungen einzufügen, die mit allen Inhalten der BI-Übersicht verknüpft werden können.

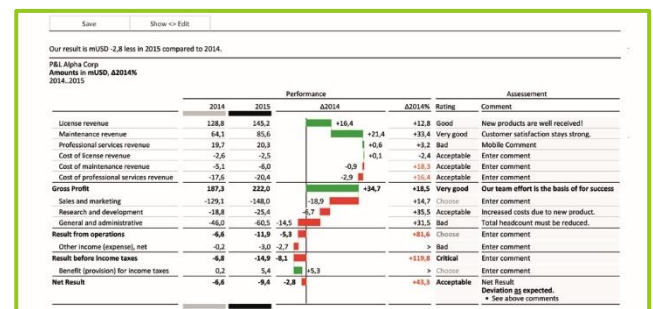
Durch einhalten der Standards werden QlikView®-basierte trueChart Dashboards sehr schnell und fehlerfrei lesbar. Zudem sorgen die wahre und erschöpfende Darstellung für eine optimierte Geschäftskommunikation.

- übersichtliche Lesbarkeit durch Farbreduktion, Linien- und Achsenausrichtung, Oberflächenoptimierung
- unverfälschte Ausdruckskraft durch richtige Skalierung
- umfassende Informationsdichte durch Vorjahresvergleiche, erschöpfende Visualisierung

Eingabefähige Tabellen

Auswahlfelder, Kommentarfunktion und Checkboxes

- protokollieren von Eingaben
- bereitstellen von Freigabefunktionen
- definieren der Menge der Spalten, um Mehrsprachigkeit zu ermöglichen.
- überführen der Eingaben in ein Zielsystem Ihrer Wahl oder wieder direkt nach QlikView® laden
- selektieren der Kommentare nach unterschiedlichen Dimensionen z.B. Kunden, Produkten, Ländern

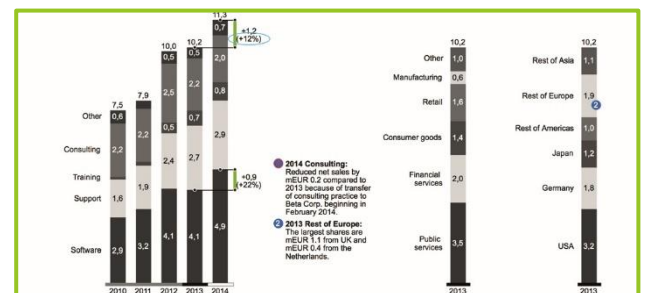


	2014	2015	Δ2014	Δ2014%	Rating	Comment
License revenue	128.8	145.2	+16.4	+12.8	Good	New products are well received!
Maintenance revenue	64.1	85.6	+21.4	+33.4	Very good	Customer satisfaction stays strong.
Professional services revenue	19.7	20.3	+0.6	+3.0	Bad	Mobile Comment
Cost of license revenue	-3.6	-3.5	+0.1	-3.4	Acceptable	Enter comment
Cost of maintenance revenue	-5.1	-6.0	-0.9	+18.3	Acceptable	Enter comment
Cost of professional services revenue	-17.6	-20.4	-2.9	+16.4	Acceptable	Enter comment
Gross Profit	187.9	222.0	+34.7	+18.5	Very good	Our team effort is the basis of for success
Sales and marketing	-129.1	-148.0	-18.9	+14.7	Urgent	Enter comment
Research and development	-18.8	-25.4	-6.7	+35.5	Acceptable	Increased costs due to new product.
General and administrative	-40.0	-40.5	-0.5	+1.3	Bad	Total headcount must be reduced.
Result from operations	-4.8	-11.9	-7.1	+14.6	Urgent	Enter comment
Other income (expense), net	-0.2	-3.0	-2.7	>	Bad	Enter comment
Result before income taxes	-5.0	-14.9	-9.9	+19.8	Critical	Enter comment
Benefit (provision) for income taxes	0.2	3.4	3.2	+15.9	>	Urgent
Net Result	-4.8	-11.4	-6.6	+13.7	Acceptable	Deviation as expected. * See above comments.

Dynamische Kommentare

Schnelle und zielgerichtete Informationsübertragung

- direkte Verlinkung mit dem Chart / Wert
- dynamische Verknüpfung bleibt erhalten, auch bei Veränderung der Selektion
- flexible Abhängigkeit, z.B. von der zeitlichen Periode

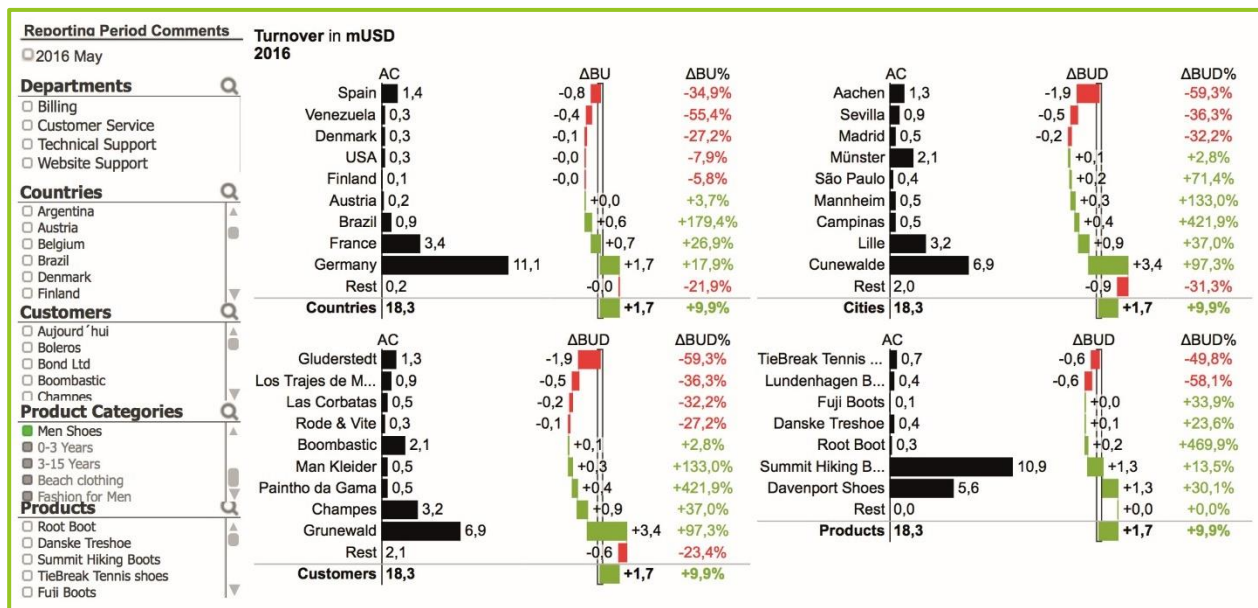
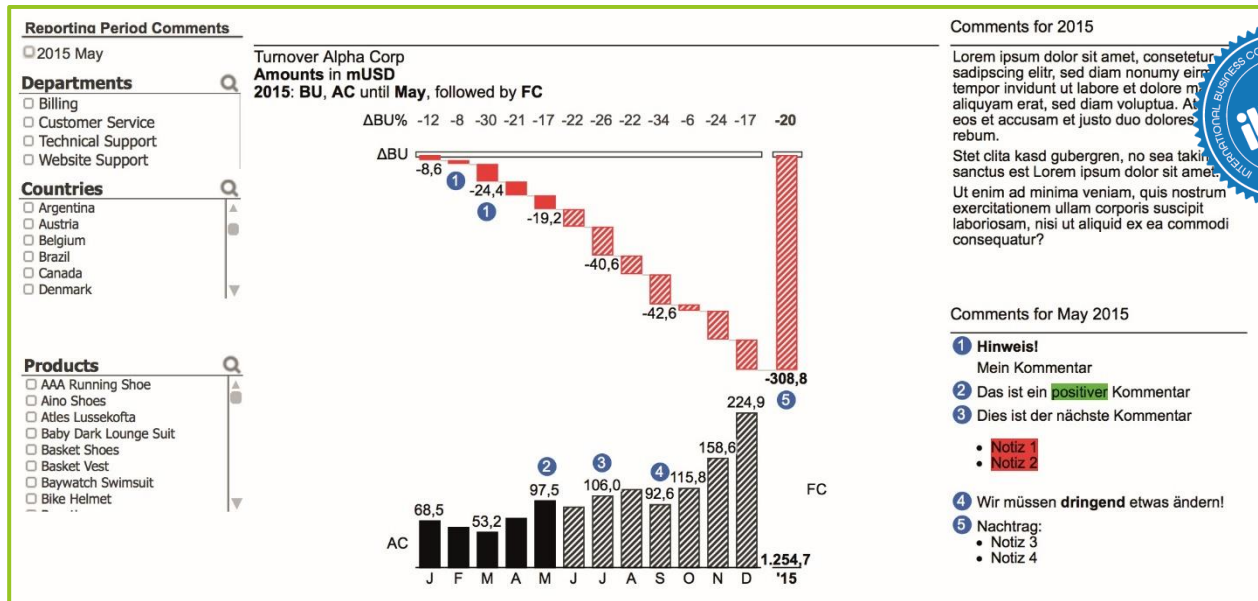


Oberflächenoptimierung

... auch bei komplexen Multiples

- umfangreiche Datendichte
- schnelle Interpretierbarkeit durch übersichtliche Darstellung mit richtiger Skalierung
- flächenoptimierte Darstellung für jede beliebige Selektion
- beliebig viele Dimensionen
- dynamische Navigation

→ optimierte Geschäftskommunikation
bieten wir Ihnen branchen- und funktionsübergreifend!



Erfahren Sie mehr über IBCS und trueChart auf

www.informattec.com

